

Tapeten-Tiertattoos

Dafür brauchen Sie: Tapetenreste (vom Baumarkt oder Tapetenladen), Tapetenleim, Klebeband, Schere und unsere Tierkonturvorlagen. Die können Sie im Copyshop auf die gewünschte Größe bringen lassen:


Dafür die angepeilte Höhe des Motivs an der Wand durch die originale Vorlagengröße dividieren (etwa 2,5 m : 0,25 m = 10). Das Ergebnis ist das Vielfache zum Hochkopieren, das Sie im Copyshop angeben müssen. Unsere Modelle auf dem Foto sind um das 10-Fache bzw. 1000 Prozent vergrößert. Die Vorlagen ausschneiden, auf die ausgerollte Tapete legen, mit Klebeband fixieren und die Tapetentattoos ausschneiden. Diese zuletzt mit dem angerührten Tapetenleim an die Wand kleben.




Fliegender Adler




Fliegender Adler 2



Elefant 1




Elefant 2



Flamingo





Giraffe



Гарі

Tiergruppe





Kamel